

FLANDERS
INVESTMENT
& TRADE



Vlaanderen
is internationaal
ondernemen

EXPORTEREN NAAR HET VK

DRAAIBOEK VOOR
ONDERNEMEND VLAANDEREN



Gefinancierd door
de Europese Unie



INTRODUCTIE

1. Wat betekent de Brexit voor u als Vlaamse exporteur?	4
2. Wat met Noord-Ierland, de uitzondering op de regel?	5
3. Hoe anders is export binnen en buiten de EU?	6

DEEL 1: DE VOORBEREIDING

4 ESSENTIËLE EXPORTBEGRIPPEN	9
1. De goederencode	9
2. De (preferentiële) oorsprong	11
3. De douanewaarde	16
4. Incoterms®	18

UW EXPORTVOORBEREIDEN: 3 TO DO'S	20
1. Logistieke rolverdeling	21
2. Registratienummers	23
3. Productspecifieke regels	25

DEEL 2: EEN ZENDING NAAR HET VK

UITVOER UIT BELGIË	28
De uitvoeraangifte	28
Btw bij uitvoer	30

INVOER IN HET VK	31
De invoeraangifte	31
Btw bij invoer	32
Betalingen van invoerrechten en btw	33
Fysieke controles	33

DEEL 3: PRODUCTSPECIFIEKE VEREISTEN

Levensmiddelen	36
Accijnsgoederen	41
Militaire en dual use-goederen	43

DEEL 4: VEILIGHEIDSCERTIFICERING IN HET VK

Het UKCA-keurmerk	45
Veelgestelde vragen	46

DEEL 5: DOUANEREGIMES EN -VERGUNNINGEN VOOR VLOTTE UITVOER EN INVOER

Goedgekeurde laadplaats (LP) en goedgekeurde laad- en losplaats (LLP)	49
Douanevervoer toegelaten afzender/geadresseerde	49
Douane-entrepot	50
Actieve veredeling	50
Passieve veredeling	51
Terugkerende goederen	51

DEEL 6: EXPORT VAN DIENSTEN

Diensten die de algemene plaatsbepalingsregel volgen	54
Diensten met een afwijkende plaatsbepalingsregel	55
Extra afwijkingen sinds de Brexit	56

DEEL 7: INTELLECTUEEL EIGENDOM

Merken	58
Modellen	58
Octrooien	60
Aanvullende octrooicertificaten	60
'Geographical Indication'(GI)-regeling, Kwekersrechten en Bedrijfsgeheimen	62
Uitputting van rechten	63
Adres van betekening	63
Handhaving	64
Grensbewaking	64
Auteursrechten	65

DEEL 8: MIGRATIE- EN SOCIALE-ZEKERHEIDSVEREISTEN

HANDIGE WEBSITES

INTRODUCTIE



3 ONVERMIJDELIJKE VRAGEN BIJ EXPORT NAAR HET VK

1. WAT BETEKENT DE BREXIT VOOR VLAAMSE EXPORTEURS?

Binnen de EU geldt vrij verkeer van goederen, met een minimum aan administratieve en logistieke lasten. Maar sinds het vertrek van het VK uit de EU botst uw export naar het VK op een **economische grens, formaliteiten en douaneverplichtingen**. Net zoals u zou uitvoeren naar andere zogeheten derde landen (niet-EU-landen). Daarvoor moeten invoer- en uitvoeraangiftes worden opgemaakt, en certificaten en documenten aangevraagd.

Dat klinkt misschien ingewikkeld, maar **gelukkig staat u er niet alleen voor**. Met dit draaiboek krijgt u een concrete ondersteuning om uw export naar de overkant van het Kanaal aan te pakken. Daarnaast staat [Flanders Investment & Trade](#) u bij met raad en daad, al van bij uw exportplannen. Soms zelfs met financiële steun. Want export loont, ook naar het VK dat toch een van onze belangrijkste handelspartners blijft.

NOG NIET ALLE FORMALITEITEN ZIJN FINAAL UITGEWERKT

Vooraf aan Britse zijde. Zo zouden nog nieuwe procedures progressief worden ingevoerd vanaf januari 2024 volgens het Border Target Operating Model (BTOM, gepubliceerd op 29 augustus 2023). De data voor de exportformaliteiten van (fyto)sanitaire goederen, bijvoorbeeld, kunnen bijgevolg nog veranderen.

.....

2. WAT MET NOORD-IERLAND, DE UITZONDERING OP DE REGEL?

Gezien de uitzonderlijke ligging – de Ierse Zee vormt de douanegrens tussen het VK en het eiland Ierland (EU) – en de politieke situatie van Noord-Ierland, kreeg de regio een aparte status binnen het VK. Via het Noord-Ierland Protocol blijft Noord-Ierland **deel uitmaken van de Europese interne markt** om een harde landsgrens te vermijden tussen de regio en de republiek Ierland.

Verzendingen vanuit de EU naar Noord-Ierland via het VK worden dus beschouwd als intra-Europese goederenbewegingen. Via een **T2-document** komen de goederen tijdens hun doortocht door het VK **onder transit**. Zo blijft hun Uniestatus behouden. Uw voordeel: geen douaneheffingen of -formaliteiten, dus een vlottere logistieke keten.

Het Windsor Framework

Noord-Ierland maakt economisch deel uit van de Europese eenheidsmarkt, maar is politiek afhankelijk van het VK. Volgens het huidige ontwerp kunnen Britse bedrijven zich registreren als Trusted Trader. Hun goederen voor de Noord-Ierse markt komen dan terecht in de 'green lane': ze zijn vrijgesteld van controles en administratieve verplichtingen. Goederen voor de EU die via Noord-Ierland worden doorgevoerd naar de Republiek Ierland, genieten de vrijstelling echter niet. Die belanden in de 'red lane'.

WIST U DAT?

De **bijzondere status van Noord-Ierland speelt niet bij export van diensten**. Samen met de rest van het VK wordt de regio dan als niet-EU beschouwd.



3. HOE ANDERS IS EXPORT BINNEN EN BUITEN DE EU?

Voor export binnen de EU geldt er vrij verkeer van goederen, dus **zonder heffingen** zoals in- en uitvoertarieven. Daarbuiten niet. Maar partijen kunnen via vrijhandelsakkoorden wel onderling afspraken maken om bepaalde tarieven te verlagen of zelfs te schrappen. Zo heeft de EU vrijhandelsakkoorden gesloten met verschillende landen en regio's, zoals met het VK.

Ook is er binnen de Europese eenheidsmarkt een verbod op **kwantitatieve invoerbeperkingen** en soortgelijke maatregelen tussen de verschillende lidstaten onderling. Daarbuiten kunnen bijvoorbeeld quota op de invoer van een bepaald type goederen bijgevolg wel in het leven worden geroepen.

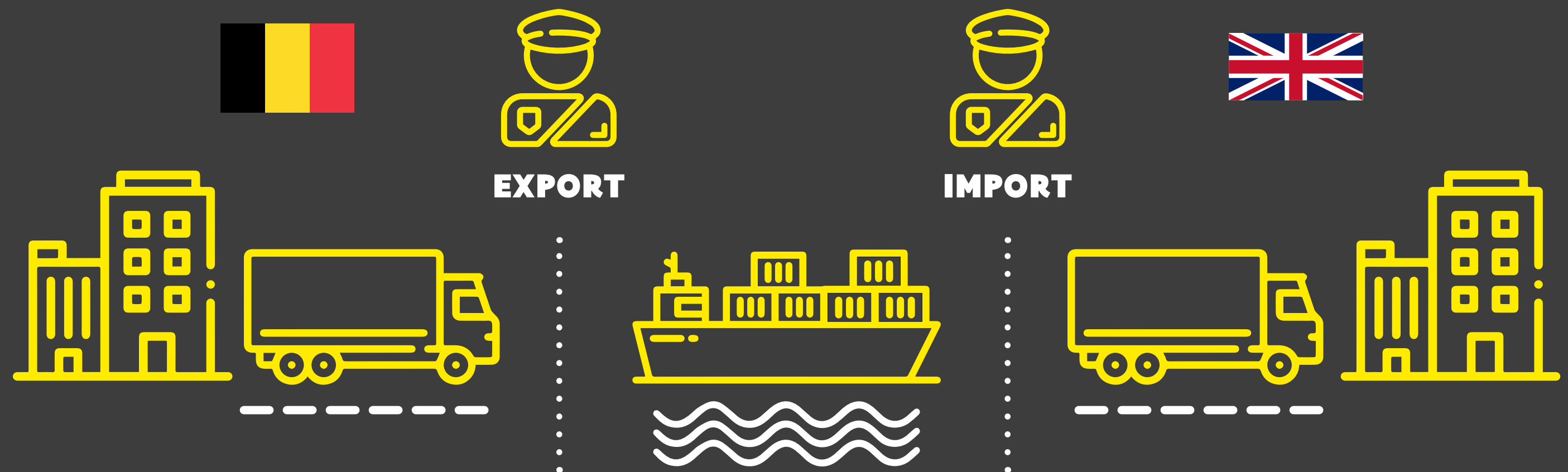
TIP

Een goed overzicht van uw logistieke keten is essentieel bij export naar een niet-EU-land. Anders riskeert u extra kosten en vertragingen.

DEEL 1 DE VOORBEREIDING



Sinds de Brexit gelden verschillende **uitvoer- en invoerprocedures**. In dit hoofdstuk bespreken we welke rollen en registratienummers nodig zijn als u goederen exporteert naar de Britse markt, dus buiten de Europese douane-unie. Maar eerst geven we een beknopte uitleg bij enkele veel gebruikte begrippen.



Figuur 1: standaard handelsoverzicht EU-VK

4 ESSENTIËLE EXPORTBEGRIPPEN

1. DE GOEDERENCODE

Elk product heeft een **unieke numerieke douanecode**: de **goederencode**.

Bij invoer bestaat de goederencode doorgaans uit een unieke combinatie van 10 cijfers, **bij uitvoer** volstaan meestal de eerste 8 cijfers.

Ken voor elke productsoort dat u wil verhandelen met het VK, de **Europese goederencode vooraleer** u start met uw uitvoeractiviteiten. Op enkele uitzonderingen na volgen de Britse goederencodes de Europese. Staat u als operator in voor het vervullen van de nodige douaneformaliteiten in het VK, dan moet u ook de **Britse goederencode** kennen.

Hoe vindt u de goederencode?

De Europese goederencodes staan in [Tarbel](#), het tariefconsultatieplatform van de Belgische overheid. Via de [UK Tariff databank](#) checkt u de Britse goederencodes. Ook de [Access2Markets](#)-database van de Europese Commissie is een handige tool. Op die sites vindt u eveneens meer info over invoerrechten en andere importbelastingen zoals btw-tarieven en accijnzen.

DE GOEDERENCODE

.....

DE (PREFERENTIËLE) OORSPRONG

.....

DE DOUANE- WAARDE

.....

INCOTERMS®

Voorbeeld

⊖	Vegetable products				SECTION II (06-14)
⊕	Live trees and other plants; bulbs, roots and the like; cut flowers and ornamental foliage				<u>06</u>
⊖	Edible vegetables and certain roots and tubers				<u>07</u>
⊕	Potatoes, fresh or chilled				<u>07</u> <u>01</u>
⊖	Tomatoes, fresh or chilled				<u>07</u> <u>02</u>
	⊙ Cherry tomatoes				<u>07</u> <u>02</u> <u>00 00 07</u>
	⊙ Other				<u>07</u> <u>02</u> <u>00 00 99</u>

Figuur 2: Access2Markets-database

TIPS BIJ TWIJFEL

Soms is het niet zo eenvoudig om de goederencode te bepalen. Bij een set van goederen, bijvoorbeeld. Dan kan u:

1. het vragen aan uw douaneagent, een externe adviseur of uw sectororganisatie.
2. een gratis **Bindende Tariefinlichting (BTI)** aanvragen. De douane geeft u dan binnen de 120 dagen de classificatie van uw productcategorie en die beslissing is 3 jaar geldig. Het ontvangen BTI-nummer moet op elke douaneaangifte altijd worden vermeld.

2. DE (PREFERENTIËLE) OORSPRONG BINNEN HET HANDELS- EN SAMENWERKINGS- AKKOORD TUSSEN DE EU EN HET VK

Tijdens de onderhandelingen over mogelijke handelsakkoorden rijst steevast de vraag of bepaalde goederen op basis van hun **preferentiële oorsprong** tegen een verlaagd douanetarief – soms zelfs een nultarief – kunnen worden ingevoerd.

Dergelijke preferentiële oorsprongsregels werden ook opgenomen in het Handels- en Samenwerkingsakkoord (Trade and Cooperation Agreement - TCA), op 24 december 2020 afgesloten tussen de EU en het VK. Daarin voorzien beide partijen een **nultarief** voor de handel tussen beide douanegebieden **als de goederen van preferentiële oorsprong zijn uit de EU of het VK**. En dus voldoen aan specifieke en strikte regels op het vlak van oorsprong van de verhandelde goederen.

Wil u hierop aanspraak maken, dan gelden strikte voorwaarden én u moet de preferentiële oorsprong van uw goederen aantonen. Volg daarvoor het volgende **3-stappenplan**.

Stap 1: ken de samenstelling van uw goederen

U geniet een vrijstelling van invoerrechten voor:

a) Geheel verkregen producten in de EU of het VK

Voorbeeld: melk van Belgische koeien kan in het VK worden ingevoerd zonder invoerrechten.

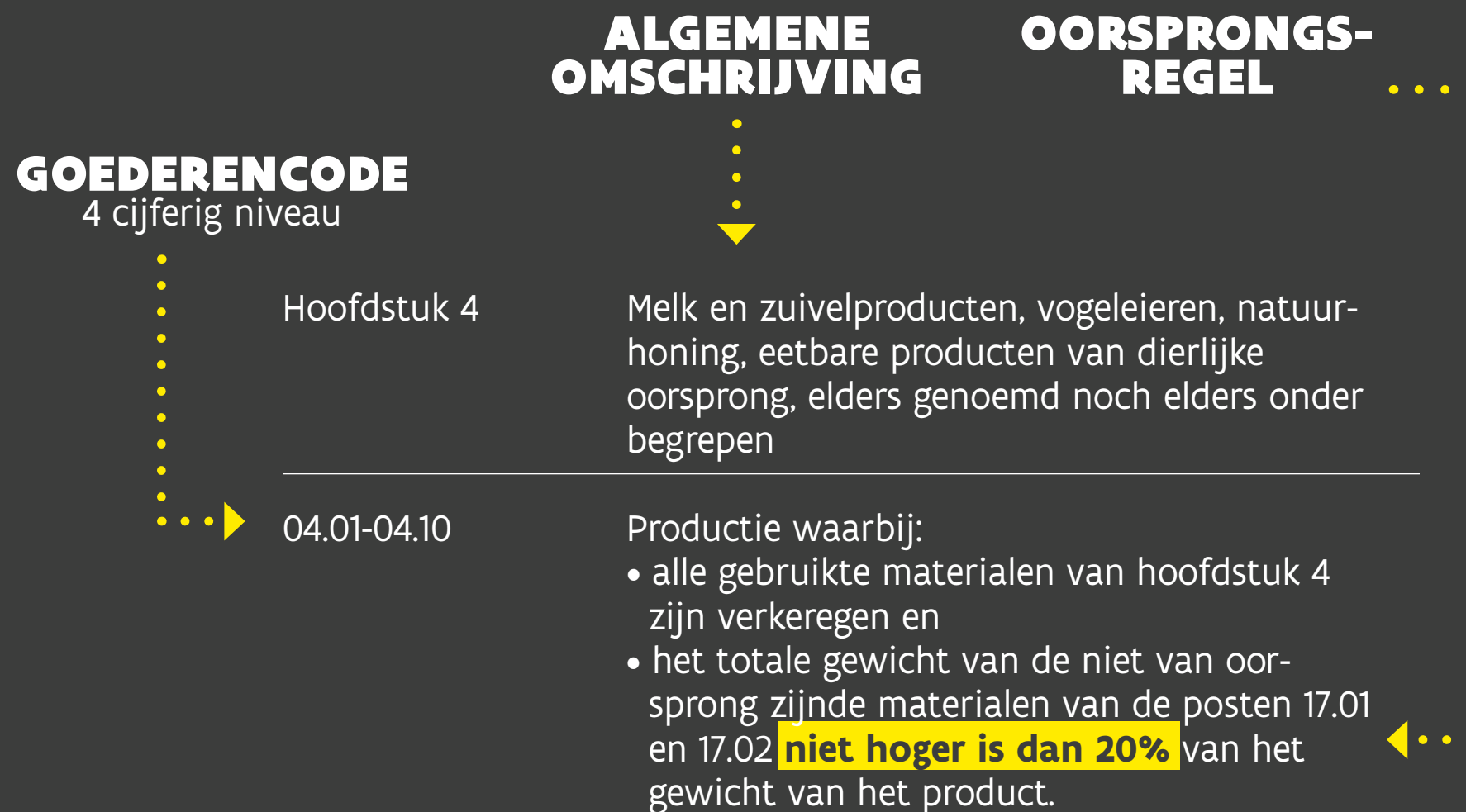


b) Voldoende bewerkte of herwerkte producten

Per product gelden specifieke voorwaarden. Op de [Access2Markets-database](#) vindt u alle regels per product

Voorbeeld: yoghurt die in België is gemaakt met melk van Belgische koeien, waaraan max. 20% gewicht suikers of fruit van niet-EU-oorsprong is toegevoegd, kan in het VK worden ingevoerd zonder invoerrechten.





TIP

Wordt de drempel van 20% overschreden, dan kan het voordeliger zijn om de samenstelling van het product te herbekijken of te zoeken naar een Europese grondstofleverancier. Zo komt u bij invoer in het VK alsnog in aanmerking voor het nultarief.

Figuur 3: productspecifieke oorsprongsregels (Bijlage 3 Handels- en Samenwerkingsakkoord)

Stap 2: bewijs de oorsprong van uw goederen

Attest van oorsprong: op de factuur of andere handelsdocumenten zet u een formele oorsprongsverklaring dat (een deel van) de verhandelde goederen voldoen aan de oorsprongsregels in het TCA. Deze verklaring volstaat als de totale waarde van de van EU oorsprong zijnde goederen niet hoger is dan **€ 6.000**. Is de waarde van de oorsprongs-goederen hoger, dan moet u daarbovenop over een Geregistreerd Exporteur (REX)-nummer beschikken dat u gratis aanvraagt bij de Belgische douanediensden.

Bij een oorsprongsverklaring is de exporteur verantwoordelijk voor de correcte toepassing van de regels. Met andere woorden, de bewijslast ligt bij u. De douane kan dit willekeurig onderzoeken.

U kan deze verklaring per (verkoop)transactie toevoegen, dan vult u de periode niet in. Doet u dat wel, dan geldt de verklaring voor alle transacties binnen die termijn, met een maximum van één jaar.

Exporteert u naar een eigen vestiging of nauw verbonden bedrijf in het VK, dan kan u de 'importers knowledge' als alternatief voor het attest van oorsprong overwegen.

(Periode: van _____ tot en met _____⁽¹⁾)
De exporteur van de producten waarop dit document van toepassing is (referentienr. exporteur ...⁽²⁾),
verklaart dat, tenzij indien uitdrukkelijk anders vermeld, deze producten van preferentiële
oorsprong uit ...⁽³⁾ zijn.

.....⁽⁴⁾
(Plaats en datum)

.....
(Naam van de exporteur)

Figuur 4: modeltekst attest van oorsprong (bijlage 7 Handels- en Samenwerkingsakkoord)



Stap 3: maak aanspraak op het verlaagde importtarief

Vervolgens moet de **invoeraangifte** duidelijk aangeven dat de geïmporteerde goederen in aanmerking komen voor een verlaagd importtarief (preferentiële tariefbehandeling). Hiervoor duidt de aangewezen douane-expediteur de juiste codering aan in volgende vakken van de aangifte:

a) Vak 36 van de invoeraangifte:

Code '300'

Toepassing van preferentiële rechten op grond van de handelsovereenkomst EU/VK

b) Vak 44 van de invoeraangifte:

Code 'U116'

Attest van oorsprong (van de TCA tussen de EU en het VK)

Code 'U118'

Attest van oorsprong voor meerdere zendingen van identieke producten

3. DE DOUANewaARDE

Douanewaarde = de CIF (Cost, Insurance, Freight)-waarde land van bestemming

Deze methode staat gekend als **de transactiewaarde**, waarbij het afgesproken verkoopbedrag tussen koper en verkoper, vermeerderd met alle verpakkings-, transport- en verzekeringskosten, de berekeningsbasis vormt voor de douanewaarde.

In theorie zijn er zes methodes om de douanewaarde van goederen te berekenen. Enkel in specifieke gevallen en na overleg met de douanediensden, kan de douanewaarde bij invoer worden bepaald via een andere waardemethode.

Kortom: voor de meeste Belgische bedrijven is de **douanewaarde** gelijk aan de verkoopprijs van de producten – inclusief de transport- en verzekeringskosten tot het eerste punt van binnenkomst in het land van bestemming (voor import). Het overeengekomen factuurbedrag met de Engelse (ver)koper wordt dus gecorrigeerd in functie van de toegepaste Incoterm® om zo de douanewaarde te bepalen en te gebruiken bij het vervullen van de invoerformaliteiten in het VK (of de EU).

De link tussen douanewaarde en invoerrechten

Invoerrechten in het VK bedragen doorgaans een percentage van de douanewaarde.

Zorg er daarom voor dat de factuur het juiste bedrag en leveringsvoorwaarden vermeldt, zelfs voor goederen die free-of-charge worden verstuurd.

De invoer-btw wordt berekend op basis van de douanewaarde, vermeerderd met de eventuele invoerrechten en alle binnenlandse (binnen het VK) kosten voor behandeling, transport en verzekering.

Verzendingen met een lage waarde

Import van niet-Europese goederen in de EU

Voor zendingen met een totale intrinsieke waarde **lager dan € 150** – dus zonder transport- en verzekeringskosten – geldt een **vrijstelling van Europese invoerrechten**. Onder specifieke voorwaarden zijn ook geen invoerrechten verschuldigd voor goederen als productstalen en geschenken.

Wel is er **altijd Europese invoer-btw** verschuldigd. In principe betaalt de **Europese koper/importeur** deze btw en de kosten om alle invoerformaliteiten in orde te brengen.

Uitzondering op de regel

Ligt de zending onder de drempelwaarde van € 150 en gaat het niet over accijns-goederen, dan geldt een uitzondering als de verkoper of het e-commerceplatform beschikt over een **IOSS (Import One Stop Shop)-btw-nummer** en IOSS-registratie. In dat geval betaalt de verkoper de Europese invoer-btw erop.

Import van Europese goederen in het VK

Omgekeerd ligt de drempelwaarde op **£ 135** voor de **vrijstelling van Britse invoerrechten**. Ook Britse invoer-btw is verschuldigd voor elk product uit een derde land.

4. INCOTERMS®

Goede, **eenduidige afspraken tussen koper en verkoper** zijn altijd essentieel, maar zeker in de handel met een derde land. *Wie draagt welke verantwoordelijkheden? Wie betaalt de transport, levering, verzekering en vervult de formaliteiten? Wie neemt de uitvoer- en/of invoerhandeling op zich? Zijn de invoerrechten voor rekening van de koper of verkoper?*

De antwoorden moeten helder zijn op het moment dat u een deal sluit. Maak daarvoor gebruik van de Incoterms® 2020 (ICC). Deze **internationaal gestandaardiseerde leveringsvoorwaarden en -afspraken** vermelden in detail de kosten, verantwoordelijkheden en aansprakelijkheden van de koper én verkoper. Afgesproken Incoterms® neemt u op in het verkoopcontract.

TIP

Incoterms® moeten altijd **plaats- en tijdsgebonden** zijn. Voeg een **specifieke locatie** toe en vermijd onduidelijkheden over de plaats van levering (vb. EXW Antwerp, DDP London).

Om de tien jaar brengt het ICC een update uit, dus vermeld ook het **jaartal** (vb. EXW Antwerp Incoterms® 2010, DDP London Incoterms® 2020).

DRIE VEELGEBRUIKTE INCOTERMS®

1. Ex Works (EXW): alle verplichtingen bij de koper

U stelt uw goederen ter beschikking op de afgesproken locatie, meestal is dat uw magazijn of fabriek. Daarna is de koper voor alles verantwoordelijk: transport, verzekering, douaneformaliteiten bij uit- en invoer én alle bijbehorende kosten.

Belangrijk: volgens de Europese douanewetgeving mag een niet-EU-entiteit niet optreden als exporteur. Een Britse onderneming zal hiervoor dan ook ofwel een Europese entiteit moeten aanstellen, ofwel de douaneverantwoordelijkheden verzorgen vanuit een eigen vestiging in de EU.

2. Cost, Insurance And Freight (CIF): gedeelde kosten en verantwoordelijkheden

Eerst draagt u de kosten en verantwoordelijkheden om de goederen tot de grens te brengen. Daarnaast moet u de douaneformaliteiten langs exportzijde in orde brengen. Nadien is de koper verantwoordelijk voor alle douaneverantwoordelijkheden langs importzijde. Mogelijke invoerrechten, belastingen, btw, transport en goederenbehandeling in het VK zijn ook voor de koper zijn rekening.

3. Delivered Duty Paid (DDP): alle verplichtingen bij de verkoper

Transport, verzekering, levering tot de afgesproken plaats van bestemming, douaneformaliteiten (uitvoer en invoer), eventuele Britse invoerrechten en Britse invoer-btw ... het is allemaal uw verantwoordelijkheid als verkoper.

Soms zijn er bijkomende vereisten naargelang het soort ingevoerde goederen. Kiest u voor DDP, dan heeft u een Brits EORI-nummer en een Brits btw-nummer nodig. Staat u zelf in voor de btw-formaliteiten, dan kan Postponed VAT Accounting interessant zijn. U kan via een Britse douaneagent de importformaliteiten vervullen, of via uw eigen vestiging.

Belangrijk: zorg ervoor dat u voldoet aan alle Britse wet- en regelgeving en btw-rapportageverplichtingen.

UW EXPORT VOORBEREIDEN: 3 TO DO'S



TO DO #1

BEPAAAL DE ROLVERDELING BINNEN HET LOGISTIEKE PROCES

De afgesproken Incoterm® bepaalt de taken en verantwoordelijkheden in de douaneafhandeling. Drie rolverdelingen zijn daarbij cruciaal:

1. EXPORTER OF RECORD (EOR)

Dit is de wettelijke **uitvoerder**. Het is zijn/haar verantwoordelijkheid dat alle **exportformaliteiten** in België correct en volledig zijn. En dat alle nodige documenten aanwezig zijn voor de uitklaring (o.a. vergunningen) alsook een gedetailleerde beschrijving en nauwkeurige waardebepaling van de uitgevoerde goederen.

Meestal is de EoR de Belgische firma die de goederen verkoopt en verzendt. Een niet-EU-operator mag volgens de Europese douanewetgeving niet optreden als exporteur, maar kan die rol wel doorgeven aan een EU-operator.

2. IMPORTER OF RECORD (IOR)

Dit is de wettelijke **invoerder** en moet ervoor zorgen dat de geïmporteerde goederen voldoen aan alle douane- en wettelijke vereisten in het VK. Onder meer de info die nodig is bij de inklaring, extra documenten en licenties, de eventuele betaling van Britse invoerrechten, invoer-btw en accijnzen.

De IoR is in principe de eigenaar (koper) van de goederen, maar kan voor al die formaliteiten wel een douaneagent inschakelen.

3. DOUANEAGENT EN/OF VERVOERDER

Als **link tussen het bedrijf (importeur/exporteur) en de douaneautoriteiten** kent de douaneagent alle in- of uitvoerprocedures, ontvankelijkheidseisen, classificaties, waardebepalingen en de rechten en heffingen op ingevoerde goederen. Deze douanevertegenwoordiger helpt de onderneming de nodige info te verzamelen en geeft vervolgens deze info en documentatie correct door aan de betrokken douanediensdiensten. Dit kan voor de uitvoer uit België en voor de invoer in het VK.

De vervoerder is het bedrijf dat het **goederentransport** – voor-, hoofd- of natransport – **vanuit België naar de Britse bestemming** voor zich neemt. **De meeste vervoerders kunnen eveneens functioneren als douaneagent.** Maar dat hoeft niet altijd zo te zijn.

Ervaren ondernemingen nemen soms de rol van douaneagent of transporteur zelf op.

WARM AANBEVOLEN!

Maak op voorhand goede afspraken met alle partijen in de logistieke ketting, aan beide kanten van het Kanaal. Neem zeker tijdig contact op met uw douaneagent zodat alles tot in de puntjes in orde wordt gebracht.



TO DO #2 ZORG VOOR DE NODIGE REGISTRATIENUMMERS

Vooraleer u exporteert naar of importeert vanuit het VK, moet u nagaan of u alle nodige officiële registraties heeft. Dit zijn de belangrijkste:

1. BRITS BTW-NUMMER

Sinds de Brexit verschillen de Europese en Britse btw-regels van elkaar. Om producten in het VK in te klaren heeft de Importer of Record een geldig Brits btw-nummer nodig. Zo kan de Britse invoer-btw worden gerecupereerd.

Hoe u concreet een Brits btw-nummer aanvraagt en met welke btw-aspecten u het best rekening houdt, leest u verderop.

2. EORI-NUMMERS (EU EN VK)

Een EORI-nummer (Economic Operators Registration and Identification number) is een **uniek identificatienummer van een operator**.

Dat is nodig om douanehandelingen te verrichten in zowel België (en de EU) als in het VK. Het EORI-nummer identificeert de verschillende partijen bij een douanetransactie: de importeur, exporteur en douaneagent.

Sinds de Brexit werken de Europese en Britse douanes niet meer met éénzelfde douanedatabank. Daarom heeft u nu een Europees én Brits EORI-nummer nodig als u als operator douaneactiviteiten uitvoert aan weerszijden van het Kanaal. Eerst een Belgisch EORI-nummer voor de Belgische (Europese) exportformaliteiten, en dan een Brits EORI-nummer voor de Britse invoerformaliteiten.

Treedt een andere partij (bv. de Britse koper of de ontvanger van de goederen) op als importeur (IoR) in het VK, dan heeft u geen Brits EORI-nummer nodig.

Hoe vraagt u de EORI-nummers aan?



Check eerst of uw bedrijf al een actief EORI-nummer heeft. Vul daarvoor in de EU EORI databank in: **BE + KBO-nummer beginnend met 0, zonder spaties of leestekens.**



Geen actief EORI-nummer? Vul dan het aanvraagformulier in op de website van Douane & Accijnzen. Onderteken dit en bezorg dit aan de Belgische douane-autoriteiten. De EORI-aanvraag moet u indienen in de lidstaat waar u als ondernemer bent gevestigd.



Beschikt uw bedrijf al over een Brits EORI-nummer, dan kan u de status verifiëren via de UK EORI databank. Voor een nieuwe aanvraag hoeft u niet in het VK gevestigd te zijn. Wel heeft u een Brits btw-nummer en een effectieve datum van registratie nodig. Daarnaast moet u geregistreerd zijn op het Government Gateway-platform en een account hebben. Vervolgens voltooit u de applicatie via het HMRC platform.

TO DO #3
ZORG ERVOOR DAT UW
PRODUCT VOLDOET AAN
(PRODUCTSPECIFIEKE)
REGELGEVING IN HET VK

Sinds de Brexit heeft het VK ook andere productvereisten dan de EU. Voor specifieke producten brengt dit een resem aan regelgevingen en formaliteiten met zich mee. Denk aan producten zoals levensmiddelen, accijnsgoederen en militaire en dual use-goederen.

Daarover leest u meer in [deel 3 van dit draaiboek](#).





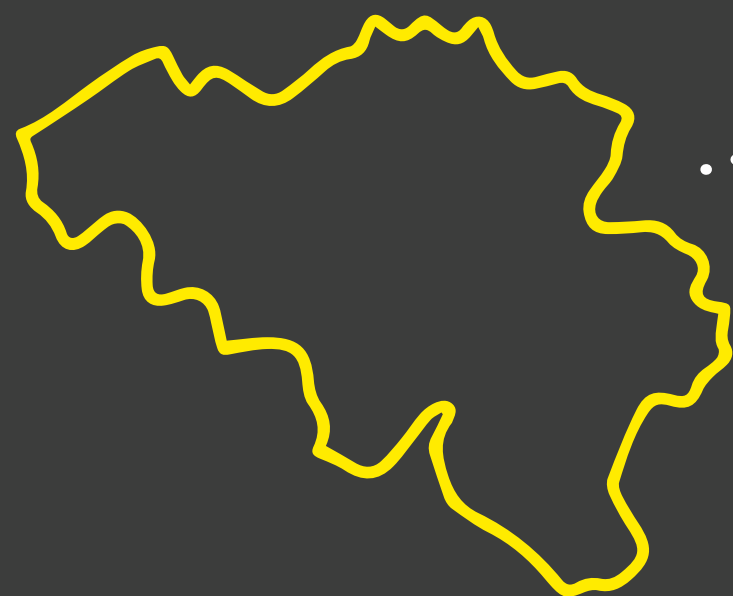
**DEEL 2
EEN ZENDING
NAAR HET VK**

Een zending naar het VK brengt formaliteiten aan weerszijden van het Kanaal met zich mee.
Een overzicht:



UITVOER UIT BELGIË

- de uitvoeraangifte
- btw bij uitvoer
- vereiste documentatie verzamelen



INVOER IN HET VK

- de invoeraangifte, -rechten en btw
- vereiste documentatie aangeven
- douane- en fysieke controles



UITVOER UIT BELGIË

DE UITVOERAANGIFTE

Het exportproces bestaat uit drie fases:

FASE 1: INDIENEN VAN EEN UITVOERAANGIFTE

Goederen die het Europese douanegebied zullen verlaten, moeten tijdig worden aangegeven voor export bij de betrokken douane instanties. Om zeker te zijn dat de uitvoeraangifte correct is opgemaakt, schakelen vele bedrijven een douaneagent in.

Doet u het toch liever zelf? Dat kan elektronisch via de webapplicatie van de Belgische Douane.

U dient uw goederen in bij het Belgische douanekantoor waar u als exporteur bent gevestigd. Of daar waar de aangestelde consolidator of transporteur (groupage) de verschillende zendingen verzamelt voor uitvoer naar het VK.

Zorg dat u beschikt over:

- identificatiegegevens en EU EORI-nummer van de betrokken **partijen** (exporteur, douanevertegenwoordiger ...)
- identificatiegegevens van de **goederen** (Taric-code, gewicht, eenheden), plaats en verpakking
- gegevens over het **vervoermiddel**
- gegevens over het land van (economische) **oorsprong en bestemming**
- informatie over **preferentiële oorsprong van goederen**
- **commerciële en financiële informatie** (Incoterms®, factuurwaarde, factuurvaluta, wisselkoers, verzekering ...)
- **overige** noodzakelijke documenten:
 - (pro-forma)factuur
 - vervoersdocument
 - eventuele controlecertificaten

1. INDIENING

.....

2. DOCUMENTATIE EN CONTROLE

.....

3. UITGANGSBEVESTIGING

UW DOUANEKANTOOR VAN UITGANG BEPALEN

Het douanekantoor van uitgang is daar waar de goederen het EU-grondgebied verlaten. Is dat de Antwerpse haven, bijvoorbeeld, dan is het douanekantoor van Antwerpen verantwoordelijk voor de uitvoerbevestiging. Het kan ook in een andere lidstaat zijn, zoals bij export via de Eurotunnel. Uw transporteur moet op het douanekantoor van uitgang het gevalideerde uitvoerdocument en referentienummer aanbieden ter controle en bevestiging.

FASE 2: DOCUMENTATIE EN CONTROLE

Op basis van de uitvoeraangifte voeren de bevoegde douane instanties een risico-analyse uit. Ze brengen de betrokken partijen op de hoogte mochten er extra documentaire of fysieke controles van de producten nodig zijn. Anders geven ze de goederen vrij voor uitvoer.

FASE 3: UITGANGS-BEVESTIGING

Zodra de goederen de EU hebben verlaten, stuurt de douane een uitgangsbevestiging met datum op naar de aanvrager van de uitvoeraangifte (u of uw douaneagent). Dat bewijs heeft u, als exporteur van de goederen, nodig voor vrijstelling van Belgische btw bij uitvoer van goederen.

BTW BIJ UITVOER

Wanneer u goederen exporteert vanuit België naar het VK met uitzondering van direct vervoer Noord-Ierland, is deze levering vrijgesteld van Belgische btw in twee situaties:

1. u vervoert de goederen zelf of laat ze vervoeren of verzenden

Zorg dat het douanekantoor waar uw uitvoeraangifte is ingediend, beschikt over een kopie van de verkoopfactuur of een document dat alle gegevens van de verkoopfactuur bevat. Dit kan via de aangestelde douaneagent verlopen. Als verkoper moet u beschikken over alle documenten die de echtheid van de uitvoer bewijzen. Denk aan de bestelbon, vervoers- en betalingsdocumenten en de uitvoeraangifte.

2. de Britse koper vervoert de goederen of laat ze vervoeren of verzenden

Stel, de Britse (dus niet in België gevestigde koper) vervoert zelf de goederen of laat ze voor zijn rekening vervoeren of verzenden. In dat geval bezorgt de Britse koper u bij ontvangst van de goederen een ontvangstbewijs waarin leveringsdatum, goederenbeschrijving en land van bestemming staan vermeld.

Belangrijk!

- Opgelet, de bewijslast voor de btw ligt bij u als exporteur.
- Uw naam en btw-nummer moeten in vak 44 van de uitvoeraangifte staan.
- De uitvoeraangifte moet worden gevalideerd door het douanekantoor van uitvoer en geverifieerd door het douanekantoor van uitgang. Dat verloopt elektronisch.
- De export van goederen waarvoor de vrijstelling geldt, neemt u op in vak 47 van de Belgische btw-aangifte.
- Op de factuur moet u de btw-vrijstelling vermelden.

INVOER IN HET VK

DE INVOERAANGIFTE

De Incoterm[®] in het verkoopcontract bepaalt wie de Britse invoeraangifte en invoerformaliteiten voor zich neemt.

Voor de opmaak van de Britse invoeraangiftes kan ook hier een douaneagent die is aangesloten bij een HMRC-systeem (vanaf 2023 is dat CDS) worden ingeschakeld. Via de Britse goederencode, de goederenwaarde, de oorsprong enzovoort, weet u via de Trade Tariff Tool van HMRC wat de verschuldigde invoerrechten, overige invoerheffingen, btw en accijnzen zijn in het VK.

De Britse autoriteiten passen bij import het principe van **pre-declaraties** toe: op enkele uitzonderingen na, zijn alle Britse invoeraangiftes en formaliteiten al achter de rug wanneer de goederen worden verscheept naar het VK. Bijgevolg controleren de rederijen en Tunnel-uitbater de aanwezigheid van de Britse invoeraangifte.

Het spreekt voor zich dat de aangestelde Britse douaneagent over alle nodige info moet beschikken om de invoeraangifte elektronisch in te dienen in het HMRC-systeem. De declarant is verantwoordelijk voor de correctheid en volledigheid van de aangifte. Vervolgens voeren de Britse douanediensten een risicoanalyse uit en bepalen ze de juiste invoermaatregelen.

TIP

Met een vergunning van HMRC is er ook een **vereenvoudigde importprocedure** of **CFSP-procedure** (Customs and Freight Simplified Procedures) mogelijk:

Eerst wordt vooraf een vereenvoudigde aangifte SFD (Simplified Frontier Declaration) ingediend. Daarin staan voldoende data voor de risicoanalyse. Vervolgens kan later op een afgesproken tijdstip een aanvullende aangifte worden ingediend bij HMRC.

BTW BIJ INVOER

Doorgaans betaalt de Britse klant de btw. Maar bij de Incoterm® DDP bent u als Vlaamse exporteur verantwoordelijk voor het betalen en rapporteren van invoer-btw aan de Britse overheid. Dan moet u beschikken over een Brits btw-nummer.

Op enkele uitzonderingen na, moet op elk ingevoerd product uit derde landen btw worden betaald. Naargelang de intrinsieke waarde van de verhandelde goederen, ligt de btw-verplichting bij de verkoper of klant. Een overzicht:

Voor goederen met een waarde hoger dan £ 135

De Britse invoer-btw wordt berekend op basis van de maatstaf van heffing voor btw en geïnd via de douaneaangifte. Daarbij moet **de importeur de invoer-btw betalen**. Een belastingplichtige kan die btw recupereren, particulieren niet. Bent u als verkoper/verzender verantwoordelijk voor de invoerformaliteiten binnen het VK, dan moet u een Brits btw-nummer hebben.

In bepaalde omstandigheden kan ook het principe van verlegging van invoer-btw worden toegepast (Postponed VAT Accounting). Daardoor hoeft de importeur de invoer-btw niet te betalen op het moment van import. De 'berekende' invoer-btw moet dan via de periodieke (Britse) btw-aangifte worden gerapporteerd.

Voor goederen met een intrinsieke waarde lager of gelijk aan £ 135

De **niet in het VK gevestigde verkoper/verzender betaalt de invoer-btw**: de zogeheten sales tax. Daarvoor moet u zich dan ook registreren voor Britse btw en bijgevolg voldoen aan de nodige btw-rapportageverplichtingen aan de Britse overheid.

Een **uitzondering** op deze regel geldt voor **b2b-transacties** waarbij de verkoper de Britse btw-verplichtingen kan overdragen naar de Britse koper/ontvanger, mits een duidelijke verwijzing hiervan op de onderliggende factuur.

TIP

Raadpleeg de **Britse btw-reglementering** via de website van HMRC.

BETALINGEN VAN INVOERRECHTEN EN BTW (VK)

Bij de invoeraangifte via Customs Declaration Service (CDS) of Customs Handling of Import and Export Freight (CHIEF, wordt in 2023 uitgefaseerd), worden niet alleen de verschuldigde invoerrechten en invoer-btw bepaald. Ook de betalingswijze moet dan vastliggen.

Via de Duty Deferment Account (DDA) kan die betaling eenvoudiger. Met DDA kunnen de verschuldigde douanerechten, accijnzen en/of invoer-btw namelijk maandelijks worden betaald voor een bepaalde periode, in plaats van telkens een betaling per importzending.

Beschikt een importeur niet over een DDA, dan kan in overleg ook de DDA van de douane-agent in aanmerking komen. Maar we merken dat de Britse douaneagenten de voorkeur geven om de DDA te gebruiken van hun klant (de importeur).

FYSIEKE CONTROLES

Op basis van een risicoanalyse voert het HMRC soms 'pre-clearance'-inspecties uit bij aankomst van de uitgevoerde goederen in het VK. Dat zijn documentaire controles maar ook fysieke inspecties in het controlecentrum. Via mail krijgt u of uw douane-agent dan een uitnodiging om hiervoor een afspraak te maken. Afhankelijk van het type goederen of controles kan dat wel **tot 5 weken** duren.

DEEL 3 PRODUCT- SPECIFIEKE VEREISTEN

LEVENSMIDDELEN

ACCIJNSGOEDEREN

**MILITAIRE EN DUAL
USE-GOEDEREN**



EXPORT VAN LEVENSMIDDELEN






3 CATEGORIEËN VAN LEVENSMIDDELEN

	Dierlijke producten	Samengestelde producten (Composite products)	Planten en plantaardige producten
Wat?	Producten van dierlijke oorsprong voor menselijke consumptie.	Producten die bestaan uit verwerkte ingrediënten van dierlijke en plantaardige oorsprong (hoofdingrediënt, dus geen toevoeging voor de smaak of verwerking van het product).	Producten van plantaardige oorsprong, zonder of met beperkte verwerking.
Voorbeeld?	<ul style="list-style-type: none"> • vlees • eieren • melk en melkproducten • honing 	<ul style="list-style-type: none"> • lasagne met gehakt • quiche met zalm en broccoli 	<ul style="list-style-type: none"> • verpotbare bloemen • spinazie • appels



Afhankelijk van de risicocategorie van uw product voorziet het **Border Target Operating Model (BTOM)** een aantal nieuwe certificaten, controles en prenotificaties:

Category	Technical dossier required from NPPO to support a derogation/case to overturn a permanent prohibition before imports can take place	Technical dossier required from NPPO to support import conditions for a specific trade, before Imports can take place	Phytosanitary Certificate required	Specific pre-export requirements to be confirmed by additional declarations	Pre-notification	Systematic risk-based doc checks	Systematic risk-based ID/physical checks	Post import surveillance
Prohibited (e.g. a range of coniferous trees, oak, seed potatoes from most third countries)	✗		✗	✗	✗	✗	✗	✗
Very high-risk plants (a range of the highest risk trees and shrubs from all non-EU countries)		✗	✗	✗	✗	✗	✗	✗
High-risk plants (all plants for planting, potatoes, some seed, some timber and some fruits and vegetables)			✗	✗	✗	✗ 100%	✗ 5-100%	✗
Medium-risk plants (includes plant products with an identified pest/disease risk)			✗	✗	✗	✗ typically 3-5%	✗ typically 3-5%	✗
Low-risk plants (listed by exception, this category is the catch-all for anything which isn't listed elsewhere. It includes a wide range of fresh produce which doesn't carry an identified pest/disease risk but where there isn't sufficient evidence to confirm there is no risk)								✗
Unregulated (sufficient evidence that there is no material risk to GB's biosecurity, includes fruit of citrus, mango and durian)								

Consignment Risk <small>(Country risk x commodity risk)</small>	Example Animal Products	Health Certificates	Pre-notification requirements	 Indicative Checks %			Indicative Checks % <small>Under the current regime</small>  <small>Check rates (across 5 risk categories)***</small>
				 <small>Doc</small>	 <small>ID</small>	 <small>Physical</small>	
High Risk	Live animals and commodities covered under safeguard measures	Export Health Certificate required	Full Pre-notification requirements	100%	100%*	100%*	100% Identify 100% Physical
Medium Risk	Raw, chilled, frozen meat/meat products/ABP for use in animal feed; medium risk fishery products imported as products of animal origin	Export Health Certificate required	Full Pre-notification requirements	100%	1-30%**	1-30%**	100% Identify 15-30% Physical
Low-risk	Processed, shelf-stable products such as certain composites and canned meat products, certain animal by products for technical use and certain fish products	No Export Health Certificate required	Pre-notification requirements data to allow traceability	0%	0%	0%	100% Identify 1-5% Physical

➤ [Via de website van de Britse overheid komt u te weten in welke categorie uw product valt.](#)

5 VRAGEN DIE U ZICH VOORAF MOET STELLEN

1. Voldoen mijn goederen aan de etiketterings- en verpakkingsvoorschriften?

Wil u uw goederen in Engeland, Schotland of Wales op de markt brengen, hou dan rekening met de reglementering over verplichte info op bepaalde producten. Denk aan de naam en het adres van uw Britse Food Business Operator.

Meer info over producten met een CE-markering.

.....

2. Moet ik een IPAFFS-prenotificatie insturen?

Via het online platform IPAFFS brengt u de Britse autoriteiten vooraf op de hoogte dat u bepaalde risicogoederen invoert via een (lucht)haven in het VK. Die verplichting geldt voor heel wat levensmiddelen, waaronder levende dieren, producten van dierlijke oorsprong (POAO), samengestelde producten en planten en plantaardige producten van middelhoog of hoger risico.

De importeur van de producten is verantwoordelijk voor de aanmelding in IPAFFS. Daarvoor heeft u een (gratis) UK Government Gateway-account nodig en een IPAFFS-registratie.

Meer over de IPAFFS-prenotificatie: Animal and Plant Health Agency

.....

3. Heb ik een gezondheids- of fyto-sanitair certificaat nodig?

Voor bepaalde producten van dierlijke oorsprong (POAO) en plantaardige producten met een hoog risico moet u als invoerder een gezondheids- of fyto-sanitair certificaat voorleggen. Daarmee bewijst u dat de goederen voldoen aan de nationale kwaliteits-eisen van het land van herkomst.

TIP

In ons land levert het Federaal Agentschap voor de Veiligheid van de Voedselketen (FAVV) gezondheids- en fyto-sanitaire certificaten af.

Download het model-certificaat voor uw productcategorie en bezorg het aan het FAVV. Doe dat tijdig, zodat een fysieke controle kan worden ingepland.

4. Heb ik een invoer-vergunning nodig?

Voor bepaalde dierlijke producten is dat verplicht. Denk onder meer aan samengestelde producten voor menselijke consumptie die geen vlees of onverwerkte dierlijke producten bevatten, maar ook aan van dieren afkomstige melkstarterculturen, kaasbereidingkits, enzymen of microbiële culturen voor de vervaardiging van bepaalde voedingsmiddelen. Bekijk de lijst met vergunningsplichtige goederen op de website van de Britse overheid.

.....

5. Gebeurt er een SPS-controle op mijn goederen?

Voor levende dieren, kiemproducten en plantaardige producten met een hoog risico voeren de Britse autoriteiten zogeheten SPS-controles uit. Momenteel vinden deze sanitaire en fytosanitaire controles plaats op een van de geregistreerde Places of Destination of op een commerciële locatie die door bedrijven zelf geregistreerd kan worden. Maar volgens het nieuwe Border Target Operating Model worden de controles en alle bijbehorende formaliteiten vanaf 30 april 2024 opgestart in de Border Control Posts (BCP).



EXPORT VAN ACCIJNSGOEDEREN

Stap 1: uw accijnsgoederen uitvoeren uit de EU

Cruciaal bij accijnsgoederen is dat u kan aantonen dat ze de Unie correct hebben verlaten. De manier waarop hangt af van het regime waaronder ze zich in de EU bevonden:

	Uw accijnsgoederen zijn vrijgegeven voor consumptie	Uw accijnsgoederen staan onder schorsing
Wanneer?	U betaalde de accijnzen in België, bij productie of import.	Uw goederen zitten in een belastingentrepot.
Formaliteiten bij uitvoer?	U heeft een bewijs van uitvoer nodig om de Belgische accijnzen terug te vorderen.	U heeft een bewijs van uitvoer nodig om de schorsing af te sluiten. In België hoeft u geen accijnzen te betalen.
Hoe verloopt de procedure?	<ol style="list-style-type: none"> 1. Dien binnen de 12 maanden na betaling van de Belgische accijnzen een verzoek tot terugbetaling in bij het douanekantoor in uw regio. 2. Breng uw goederen onder een accijnsschorsingsregeling via een rechtspersoon met een fiscale entrepotvergunning voor uw accijnsgoederen. 3. Stel een e-AD (elektronisch administratief document) op in EMCS (Excise Movement Control System) als vergunninghouder. 4. De vergunninghouder of douanevertegenwoordiger maakt een uitvoeraangifte op. 5. Op basis van de uitvoeraangifte in EMCS krijgt u in België betaalde accijnzen terugbetaald. 	<ol style="list-style-type: none"> 1. Haal de goederen uit uw belastingentrepot en verwijs naar het export e-AD wanneer u de levering in het VK bestelt. 2. Factureer de producten zonder vermelding van accijnzen of verpakkingskosten. 3. Stel een e-AD op in EMCS als vergunninghouder. 4. De Belgische autoriteiten wijzen het document een unieke Administratieve Referentiecode (ARC) toe en communiceren deze naar de afzender. 5. Bereid een uitvoeraangifte voor en ontvang de uitvoernotificatie in EMCS. 6. U bent vrijgesteld van EU-accijnzen en verpakkingskosten.



Stap 2: uw accijnsgoederen invoeren in het VK

Bij invoer bent u douanerechten, invoer-btw en accijnzen verschuldigd. Op de invoeraangifte geeft u het concrete tijdstip aan waarop dat het geval is. Dit zijn de drie opties:

1. Vrijgegeven voor consumptie:

u betaalt de douanerechten, invoer-btw en accijnzen via de douaneaangifte.

.....

2. Speciale douaneregimes:

de douanerechten, invoer-btw en accijnzen worden geschorst zolang goederen onder een speciale regeling vallen (bv. douane-entrepot, actieve veredeling).

.....

3. Vrij verkeer en accijnsschorsing:

u betaalt enkel de douanerechten. Zijn de goederen bestemd voor een accijnsgoederenplaats, dan worden invoer-btw en accijnzen geschorst.

Via het EMCS-systeem* stelt u vervolgens het accijnsdocument op om de goederen onder het gekozen accijnsregime te plaatsen.

(* Ondanks dezelfde benaming is dit een ander systeem dan in de EU.

TIP

De lijst van accijnsgoederen in het VK is vergelijkbaar met de Europese, al zijn er hier en daar afwijkingen. Check dus zeker de lijst van accijnsgoederen.

EXPORT VAN MILITAIRE EN DUAL USE-GOEDEREN

Om te voorkomen dat Europese dual use- en militaire goederen na uitvoer in verkeerde handen komen, gelden er strikte controle- en douanemaatregelen. Wil u militaire goederen uitvoeren uit België of via ons land vervoeren, dan moet u de betrokken douanediens ten op de hoogte te brengen via een kennisgeving.

Verder heeft u voor in-, uit- of doorvoer een vergunning Strategische Goederen nodig. Die vraagt u aan bij de Dienst Controle Strategische Goederen (DSCG) van de Vlaamse Overheid.



WAT ZIJN DUAL USE-GOEDEREN?

Dat zijn producten voor militaire (bv. wapensystemen) én civiele doeleinden (bv. lucht- en ruimtevaart, chemische industrie, biotech). Militaire goederen, daarentegen, zijn specifiek ontworpen voor militair gebruik (bv. communicatie-apparatuur, wapens).

A photograph of two construction workers, a man and a woman, wearing orange and grey safety vests. The woman is holding a tablet computer, and both are looking at the screen. The background is blurred with bokeh light effects. The text 'DEEL 4 VEILIGHEIDS-CERTIFICERING IN HET VK' is overlaid in large, bold, yellow letters on the left side of the image.

**DEEL 4
VEILIGHEIDS-
CERTIFICERING
IN HET VK**

HET UKCA-KEURMERK IN EEN NOTENDOP

Op 1 augustus 2023 werd het plan aangekondigd om de CE-markering voor onbepaalde duur te verlengen. Voorlopig kan u dus de meeste producten met een CE-markering nog op de Britse markt plaatsen zonder aanvullende UKCA-markering. Het is evenwel raadzaam om de evolutie en publicaties verder op te volgen. Voor bouwmaterialen, bijvoorbeeld, wordt de UKCA-markering verplicht vanaf 30 juni 2025. Maar voor de meeste andere producten staat er voorlopig geen einddatum op het gebruik van enkel de CE-markering.

Met de Britse conformiteitsbeoordeling *UK Conformity Assessed (UKCA)* toont u dat uw product voldoet aan de Britse wetgeving ter bescherming van de consument. Een UKCA-keurmerk is verplicht voor producten die:

- verkocht worden in Engeland, Schotland of Wales (niet in Noord-Ierland);
- gereguleerd worden door de UKCA-reglementering.

Voor sommige producten is een conformiteitsbeoordeling door derden verplicht, voor andere volstaat een eigen verklaring van overeenstemming. Enkel de fabrikant of zijn vertegenwoordiger mag een UKCA-merkteken aanbrengen en draagt hiermee de volledige verantwoordelijkheid voor de conformiteit.

Productspecifieke eisen (technical requirements of essential requirements) verschillen van product tot product. Conformiteit hiermee kan ook worden aangetoond via Designated Standards. [Lees er op de website van de Britse overheid](#) alles over.

TIP

Bekijk de lijst van instanties die een conformiteitsbeoordeling mogen uitvoeren via de website van de Britse overheid.

The logo consists of the letters 'UK' stacked above 'CA' in a bold, sans-serif font.

VEELGESTELDE VRAGEN OVER UKCA

Hoe verschilt UKCA van CE?

In grote lijnen komt UKCA overeen met de CE-markering:

- Productdekking: de meeste producten die onder de Europese CE-regelgeving en -richtlijnen vallen, zijn ook onderworpen aan de UKCA (Opvallende uitzondering: aerosolproducten).
- Conformiteitsnormen: veel Designated standards zijn afgestemd op de geharmoniseerde EU-normen, maar kijk toch altijd de productspecifieke regels na op afwijkingen.
- Conformiteitsverklaring: de Britse verklaring vertoont kleine verschillen met de Europese.

Wat met de etiketteringsvereisten?

De Britse overheid legt op waar u het UKCA-keurmerk precies moet aanbrengen: op het product zelf, de verpakking, de handleiding ...

Gedetailleerde info leest u op www.gov.uk/guidance/using-the-ukca-marking.

Goed om te weten: er zijn enkele uitzonderingscategorieën. Een overzicht:

- medische apparatuur
- spoorproducten
- bouwproducten
- civiele explosieven
- scheepsuitrusting
- kabelbanen
- ecodesign
- vervoerbare drukapparatuur
- gevaarlijke stoffen (RoHS)



**DEEL 5
DOUANEREGIMES
EN -VERGUNNINGEN
VOOR VLOTTE
UITVOER EN INVOER**

CAUTION
HIGH TRAILER

DOUANEREGIMES EN -VERGUNNINGEN VOOR VLOTTE UITVOER EN INVOER

Douaneformaliteiten zorgen voor extra papierwerk en vertragingen in uw logistieke keten. Mag het wat vlotter? Check de douanevergunningen en andere vereenvoudigingen via uw regionale douanekantoor of de algemene administratie van Douane en Accijnzen.

Deze 6 vergunningen en regimes kunnen bijvoorbeeld van toepassing zijn om de uit- en invoer van uw producten te vereenvoudigen:

1. **GOEDGEKEURDE
LAADPLAATS (LP) EN
GOEDGEKEURDE LAAD-
EN LOSPLAATS (LLP)**

2. **DOUANEVERVOER
TOEGELATEN AFZENDER/
GEADRESSEERDE**

3. **DOUANE-ENTREPOT**

4. **ACTIEVE VEREDELING**

5. **PASSIEVE VEREDELING**

6. **TERUGKERENDE
GOEDEREN**

1. VERGUNNING GOEDGEKEURDE LAADPLAATS (LP) EN GOEDGEKEURDE LAAD- EN LOSPLAATS (LLP)

WAT?

Bij uitvoer uit de EU moet u uw goederen aanbieden bij het lokale douanekantoor van uitvoer. Met een **vergunning goedgekeurde laadplaats (LP)** vermijdt u deze extra stop in uw logistieke proces. Uw zending vertrekt dan vanaf een locatie van uw keuze die de douane vooraf heeft goedgekeurd.

Beschikt u over een vergunning **Goedgekeurde Laad- en Losplaats (LLP)**, dan werkt u ook op deze manier voor uw invoer in het VK. Bij een eventuele controle zal de douane de ingevoerde goederen inspecteren op die vergunde locatie.

VOORWAARDEN?

- gevestigd zijn in het Europese douanegebied
- een administratie bijhouden volgens de vereisten van de douane
- een zekerheid stellen voor (potentiële) douaneschulden

2. VERGUNNING DOUANEVERVOER TOEGELATEN AFZENDER/GEADRESSEERDE

WAT?

Met de **transitprocedure** kan u vanuit ons land EU-goederen via het VK naar Ierland vershippen **zonder dat de douanestatus verandert**. Concreet: bij aankomst in Ierland hoeft u geen invoerrechten en heffingen te betalen.

Past u de transitprocedure toe, dan kan dat voor minder administratieve rompslomp zorgen aan de beide grenscontroleposten. Na het indienen van de uitvoeraangifte, stelt u of uw aangestelde douaneagent een transitaangifte op via NCTS, voor het volledige transporttraject. Bijgevolg zijn er geen formaliteiten aan de grens nodig. De koper/ontvanger van de goederen moet de transitprocedure beëindigen zodra ze zijn aangekomen op de vermelde locatie. Dan kan hij daar de invoerformaliteiten vervullen in plaats van aan de grens.

Beschikt u daarenboven over een **vergunning toegelaten afzender of geadresseerde**, dan vermijdt u opnieuw een stop in uw logistieke proces. U hoeft uw goederen en de transitaangifte niet aan te bieden bij het lokale douanekantoor van bestemming of vertrek. Na toestemming van de douane kan het vervoer starten vanaf de vergunde locatie. Ook de aflevering gebeurt zonder tussenkomst van de douane. Eventuele douanecontroles vinden plaats op die opgegeven locaties.

VOORWAARDEN?

- gevestigd zijn in het Europese douanegebied
- over een NCTS-aansluiting beschikken (in staat zijn om een elektronische transitaangifte te doen)
- een administratie bijhouden volgens de vereisten van de douane
- controles van de bevoegde douane instanties mogelijk maken
- een zekerheid stellen voor (potentiële) douaneschulden

3. VERGUNNING DOUANE-ENTREPOT

WAT?

Wie vanuit het VK producten importeert, moet invoerrechten betalen zodra de goederen de EU binnenkomen. Maar met een vergunning douane-entrepot kan u de betaling van invoerrechten, btw en andere heffingen uitstellen tot het ogenblik dat u de goederen in het vrije verkeer brengt.

In dat geval slaat u de niet-Uniegoederen tijdelijk maar voor onbepaalde duur op in een door de douane goedgekeurde ruimte die vermeld staat in de vergunning. Zijn de Britse goederen niet bestemd voor de EU-markt? Dan kan u ze gewoon weer uitvoeren zonder Europese invoerheffingen te betalen of andere douaneprocedures te volgen.

VOORWAARDEN?

- gevestigd zijn in het Europese douanegebied
- een administratie bijhouden volgens de vereisten van de douane
- controles van de bevoegde douane-instanties mogelijk maken
- een zekerheid stellen voor alle goederen in het douane-entrepot

4. VERGUNNING ACTIEVE VEREDELING

WAT?

Met deze vergunning bent u vrijgesteld van invoerrechten en handelspolitieke maatregelen op goederen of grondstoffen die u vanuit het VK invoert om te her- of verwerken. De bewerkte (of veredelde) producten worden daarna opnieuw geëxporteerd. Deze procedure kan worden beëindigd door de goederen in te voeren in de EU. Soms is dat tegen een voordeliger invoerrechten-tarief, maar dan gelden handelspolitieke maatregelen, zoals antidumpingrechten.

VOORWAARDEN?

- gevestigd zijn in het Europese douanegebied
- een administratie bijhouden volgens de vereisten van de douane
- controles van de bevoegde douane-instanties en inzage in administratie mogelijk maken
- een zekerheid stellen voor alle ingevoerde goederen

5. VERGUNNING PASSIEVE VEREDELING

WAT?

Exporteert u (onafgewerkte) EU-goederen naar het VK voor verdere her- of verwerking? Met deze vergunning kan u het 'veredelde' eindproduct volledig of gedeeltelijk vrij van invoerrechten opnieuw importeren. U betaalt enkel invoerrechten op de meerwaarde. Zo zullen ook de douanekosten tijdens het logistieke proces beperkter zijn.

VOORWAARDEN?

- gevestigd zijn in het Europese douanegebied
- een administratie bijhouden volgens de vereisten van de douane
- controles van de bevoegde douane instanties en inzage in administratie mogelijk maken
- een zekerheid stellen voor alle ingevoerde goederen

6. TERUGKERENDE GOEDEREN

WAT?

Heeft u eerder EU-goederen uitgevoerd naar het VK, en worden die uitzonderlijk of in specifieke gevallen geretourneerd binnen de drie jaar, dan kan u als importeur de procedure van terugkerende goederen toepassen. Uw voordeel: onder voorwaarden kunnen de terugkerende goederen worden vrijgesteld van invoerrechten en invoer-btw. In uitzonderlijke gevallen kan de douane zelfs die termijn van drie jaar verlengen.

VOORWAARDEN?


U moet voldoende kunnen aantonen dat het om dezelfde goederen gaat – bijvoorbeeld aan de hand van uw oorspronkelijk Enig Document – en dat ze geen bewerkingen hebben ondergaan ('ongewijzigde staat') tussen het uit- en invoermoment. Kan u onvoldoende bewijslast leveren, dan loopt u het risico dat de douane uw vrijstelling verwerpt.

HET ATA-CARNET: VOOR TIJDELIJKE UITVOER MET COMMERCIEEL KARAKTER

Het VK maakt deel uit van het internationale ATA-verdrag, dus kan u voor tijdelijke uitvoer en de daaropvolgende wederinvoer van bepaalde goederen gebruikmaken van het zogeheten ATA-carnet. Voor de vermelde goederen in het carnet bent u zelf vrijgesteld van kosten (bv. btw, douanerechten). Belangrijk is wel dat de goederen niet gewijzigd zijn tussen het uit- en invoermoment en dus in dezelfde staat en hoeveelheid telkens worden aangeboden ter controle bij de diverse grensovergangen aan de douane (HMRC en EU-Douane).

Het carnet wordt vaak gebruikt voor tijdelijke uitvoer in het kader van beurzen of uit te voeren werken. Ook voertuigen die bijvoorbeeld in sportcompetities worden gebruikt, vallen onder deze categorie.

In tegenstelling tot de vergunning terugkerende goederen is het ATA-carnet betalend en geeft Voka het uit. Het blijft één jaar geldig in alle landen die deel uitmaken van het ATA-verdrag. Let wel: de interpretatie van dat verdrag kan verschillen van land tot land.



A photograph of two men in an office environment. The man on the right, with curly hair and wearing a tan sweater and a blue lanyard, is smiling and looking towards the other man. The man on the left, with light brown hair, is seen from the side, resting his chin on his hand and listening. The background shows office desks, a computer monitor, and windows with blinds. The left side of the image is overlaid with a yellow-to-green gradient.

DEEL 6 EXPORT VAN DIENSTEN

Bij goederenexport hangt de btw-regeling af van de fysieke goederenstroom. Bij diensten, daarentegen, bepalen de hoedanigheid van de ontvanger (btw-plichtig of niet), de aard van de dienst en de vestigingsplaats van de ontvanger waar de btw verschuldigd is.

OPGELET!

De bijzondere status van Noord-Ierland bij goederenexport geldt niet bij uitvoer van diensten. Samen met de rest van het VK wordt de regio als niet-EU beschouwd.

DIENSTEN DIE DE ALGEMENE PLAATS- BEPALINGSREGEL VOLGEN

De basisregel zegt dat de hoedanigheid van de klant bepaalt waar de btw verschuldigd is:

- **diensten aan btw-plichtigen:** vestigingsplaats van de ontvanger van de dienst
- **diensten aan niet-btw-plichtigen:** vestigingsplaats van de dienstverlener

VOORBEELD

Een consultancykantoor uit ons land verleent bedrijfseconomisch advies aan een btw-plichtige in het VK. Het kantoor maakt een factuur op zonder Belgische btw. Op de factuur komt de vermelding 'Plaats buiten België' of 'Supply takes place outside Belgium'. Ook moet de Belgische dienstverlener de dienst rapporteren in de Belgische btw-aangifte (rooster 47), ook al vindt de dienst plaats buiten België.

DIENSTEN MET EEN AFWIJKENDE PLAATS- BEPALINGSREGEL

Sommige diensten vinden btw-technisch plaats waar ze materieel verricht worden – een uitzondering op de regel die al bestond vóór de Brexit. Concreet gaat het hier vooral om:

- onroerende goederen
- transport van goederen en bijbehorende diensten (enkel b2c)
- personenvervoer
- recht op toegang tot evenementen
- culturele, artistieke, sportieve, wetenschappelijke, onderwijs- en ontspanningsactiviteiten (enkel b2c)
- restaurant- en cateringdiensten
- verhuur van vervoermiddelen op korte termijn
- telecommunicatie, radio- en televisieomroepdiensten en elektronische diensten (enkel b2c)
- expertises en werkzaamheden met betrekking tot lichamelijke roerende goederen (enkel b2c)

VOORBEELD

Een Belgisch cateringbedrijf verzorgt in het VK een event van een btw-plichtige die daar is gevestigd. Restaurant- en cateringdiensten vinden btw-technisch plaats waar ze materieel worden verricht, in dit geval dus het VK. De Belgische cateraar maakt een factuur op zonder Belgische btw met de vermelding 'Plaats buiten België' of 'Supply takes place outside Belgium'. Ook moet de Belgische dienstverlener de dienst rapporteren in de Belgische btw-aangifte (rooster 47), ook al vindt de dienst plaats buiten België. Ook moet in het VK worden nagegaan of de Belgische belastingplichtige al dan niet dient te registreren voor btw-doeleinden in het VK.

EXTRA AFWIJKINGEN SINDS DE BREXIT

Voor onder meer intellectuele of bepaalde immateriële diensten aan niet-belastingplichtigen buiten de EU geldt er een aparte regel. Btw-technisch vinden die plaats waar de ontvanger gevestigd is. België en het VK hebben ook 'use & enjoyment'-regels vastgesteld voor specifieke diensten. Op grond daarvan wordt de locatie van de dienst verplaatst naar daar waar ze wordt gebruikt of geëxploiteerd. Zo hebben de Belgische use & enjoyment-regels betrekking op specifieke situaties van goederenvervoer en diensten rond het goederenvervoer, zoals laden, uitladen, behandeling van goederen en soortgelijke activiteiten. Ga dus altijd na of deze afwijkende regels gelden voor uw diensten.

VOORBEELD

Een Belgische advocaat werkt voor een niet-btw-plichtige die in het VK is gevestigd. De dienst vindt plaats in het VK, dus heeft de Belgische advocaat daar btw-verplichtingen. Hij maakt een factuur op zonder Belgische btw met de vermelding 'Plaats buiten België' of 'Supply takes place outside Belgium'. Ook moet de Belgische dienstverlener de dienst rapporteren in de Belgische btw-aangifte (rooster 47), ook al vindt de dienst plaats buiten België. Ook moet in het VK worden nagegaan of de Belgische belastingplichtige al dan niet dient te registreren voor btw-doeleinden in het VK.

DEEL 7 INTELLECTUEEL EIGENDOM

De Brexit veranderde het regime rond intellectuele eigendom in het VK niet. Maar omdat het VK niet langer tot de EU-markt behoort, zijn bepaalde grensoverschrijdende wetgevende initiatieven wel weggevallen.

KANTTEKENING

Anno 2023 ligt er in het VK een wetsvoorstel voor inzake 'de gehandhaafde EU-wetgeving (Intrekking en Hervorming)'. Stel dat dit wetsvoorstel in zijn huidige vorm wordt behouden. Dan zal er een bredere herziening gebeuren van bepaalde aspecten van de EU-afgeleide intellectuele-eigendoms wetgeving .



MERKEN

De bescherming van Uniemerken telt niet meer in het VK. Het VK creëerde automatische rechten voor alle belanghebbenden in het VK en de EU, bekend als 'vergelijkbare merken in het VK'. Deze weerspiegelen de oorspronkelijke rechten qua reikwijdte en duurtijd. Nieuwe merken in het VK moet u registreren bij het UK Intellectual Property Office (UK IPO).

MODELLEN

Het VK erkent zowel ingeschreven als niet-ingeschreven modellen. Modellen gelijktijdig uitbrengen in het VK en de EU biedt meer zekerheid, zodat de vereiste 'nieuwheid' in beide territoria wordt erkend.

INGESCHREVEN MODELLEN

Vergelijkbare rechten zijn ook gecreëerd voor modellen die al zijn ingeschreven – de 'opnieuw-ingeschreven modellen'. Nieuwe modelrechten kan u ook inschrijven bij het UK IPO, volgens het VK-regime.

NIET-INGESCHREVEN MODELLEN

De EU-regelgeving voor niet-ingeschreven modellen geldt niet meer in het VK.
De nieuwe regeling bevat zowel vergelijkbare als nieuwe rechten.

Vergelijkbare rechten:

Vergelijkbare rechten:

- **UK continuing unregistered design:** modellen die vóór 2021 beschermd waren in het VK, blijven die bescherming genieten tot hun beschermingsperiode van 3 jaar is afgelopen.
- **Supplementary unregistered design:** een bijkomend recht voor de bescherming van modellen uitgebracht in het VK op of na 1 januari 2021. Dit is een weerspiegeling van de EU-bescherming voor niet-ingeschreven modellen, maar de bescherming in het VK is beperkter. Het beschermt de twee- en driedimensionale verschijningsvorm van een product (of een deel ervan) voor 3 jaar. Let op: dit recht is enkel verkrijgbaar als het product voor het eerst werd uitgebracht in het VK en niet in de EU.

Nieuwe rechten:

Nieuwe rechten:

Naast de vergelijkbare rechten beschermen nieuwe rechten voor niet-ingeschreven modellen de vorm en samenstelling van driedimensionale voorwerpen.

Deze bescherming duurt tot 10 jaar na de eerste verkoop of tot 15 jaar na de creatie (afhankelijk van welke termijn eerst eindigt). Deze nieuwe rechten zijn enkel beschikbaar voor burgers, inwoners en bedrijven in het VK of gekwalificeerde landen.

OCTROOIEN

Het VK maakt nog steeds deel uit van het Europees Octrooiverdrag. Dus zowel het UK IPO als het Europese Octrooibureau kunnen octrooien voor het VK afleveren. U kan een octrooi rechtstreeks bij een van beide bureaus aanvragen voor hun respectievelijke territorium. Voor een internationale octrooiaanvraag in het kader van het Octrooisamenwerkingsverdrag kan u dan weer de geldigheid aanvragen in het VK.

AANVULLENDE OCTROOICERTIFICATEN

De procedure, bewijsvereisten en termijnen voor aanvragen van aanvullende octrooicertificaten veranderen *niet*. Aanvullende octrooicertificaten bieden bescherming voor de periode tussen de datum van de octrooiaanvraag en de eerste vergunning om het in de handel te brengen, met een maximale duurtijd van 5 jaar.

Om nieuwe aanvullende octrooicertificaten aan te vragen, heeft u twee zaken nodig:

- een octrooi voor het territorium van het VK (verleend door het UK IPO of het Europese Octrooibureau)
- een in het VK geldige vergunning om het in de handel brengen

WAT MET OCTROOIEN VOOR MEDICIJNEN EN GEZONDHEIDSPRODUCTEN?

Momenteel verleent het *Medicines and Healthcare products Regulatory Agency (MHRA)* nieuwe vergunningen voor Engeland, Schotland en Wales. Het Europees Geneesmiddelenbureau levert nog steeds de vergunningen af voor Noord-Ierland. Het kan dus dat u twee aparte marktvergunningen nodig heeft voor het VK. Marktvergunningen die nog dateren van vóór de Brexit, kregen een omzetting via de zogeheten 'grootvaderclausules' en blijven geldig voor het volledige grondgebied van het VK.

Volgens de Windsor-overeenkomst is het MHRA verantwoordelijk voor de beoordeling van alle medicinale producten die in het VK worden verkocht. Op geneesmiddelenverpakkingen moet u 'UK only' ('enkel voor het VK') vermelden. Ook mogen er geen EU-veiligheidskenmerken – streepjescodes of unieke identificatiemiddelen – op de verpakking staan.

OVERIGE BESCHERMINGEN VAN INTELLECTUELE EIGENDOM

BESCHERMING VOOR GEOGRAFISCHE AANDUIDINGEN VOLGENS DE 'GEOGRAPHICAL INDICATION'(GI)-REGELING

Het 'Department for Environment, Food and Rural Affairs' (Defra) houdt deze beschermingen bij in registers:

- Register voor beschermde benamingen van voedingsmiddelen: beschermde aanduiding van oorsprong en beschermde geografische aanduiding
- Register voor beschermde benamingen van voedingsmiddelen: gegarandeerde traditionele specialiteit
- Register voor beschermde benamingen van gedistilleerde dranken
- Register voor beschermde benamingen van wijn
- Register voor beschermde gearomatiseerde wijnen
- Register voor de traditionele voorwaarden voor wijn

Bestaande GI's worden beschermd zolang ze dat in de EU zijn. U kan een aanvraag indienen om nieuwe productnamen aan het register toe te voegen.

KWEKERSRECHTEN

Dat is een bescherming voor wie een plantenras heeft gekweekt of ontwikkeld, of door de kweker als opvolger is gekozen.

BEDRIJFSGEHEIMEN

Deze niet-geregistreerde vorm van intellectuele eigendom wordt verleend op grond van bredere regels van common law met betrekking tot vertrouwelijkheid. In elk rechtsgebied van het VK kunnen die andere nuances hebben.

Deze gevestigde bescherming overlapt enigszins met de bescherming verleend en gedefinieerd door de Trade Secrets (Enforcement, etc.) Regulations 2018. Die implementeerde de harmoniserende EU-richtlijn inzake bedrijfsgeheimen en blijft deel uitmaken van het corpus van de gehandhaafde EU-wetgeving.

UITPUTTING VAN RECHTEN

Volgens dit beginsel kan de oorspronkelijke houder de wederverkoop of verdere distributie van goederen niet verhinderen nadat ze met zijn toestemming in de handel zijn gebracht. Kortom: net zoals in de EU kan u als houder van intellectuele eigendom enkel controle uitoefenen over de eerste keer dat u uw goederen op de Britse markt brengt.

De wisselwerking tussen het VK en de Europese Economische Ruimte (EER) op het vlak van uitputting van rechten werkt als volgt: goederen die in de EER-markt worden gebracht, worden geacht te zijn uitgeput in het VK. Het omgekeerde geldt niet voor de EU-beoordeling van uitputting.

: ADRES : VAN BETE- : KENING

: Hiervoor zijn nieuwe vereisten ingevoerd –
: op enkele uitzonderingen na voor vergelijk-
: bare merken en opnieuw-ingeschreven
: modellen. Het adres van betekening voor
: een geregistreerd recht van intellectuele
: eigendom moet in het VK, de Kanaal-
: eilanden of Gibraltar liggen.

HANDHAVING

Het UK IPO biedt ondersteuning bij geschillen over modellen. Rechten van intellectuele eigendom kan u afdwingen via civiele en strafrechtelijke procedures. De UK Border Force, dat instaat voor de grenscontroles van het VK, kan dan weer producten tegenhouden aan de grens.

BURGERLIJKE PROCEDURE

Als rechthebbenden kan u actie ondernemen om uw intellectuele eigendom te beschermen. Concreet heeft u de mogelijkheid om een schadevergoeding te vragen of andere rechtsmiddelen te gebruiken via de burgerlijke rechtbanken of alternatieve vormen van geschillenbeslechting.

STRAFRECHTELIJKE HANDHAVING

Wie onderzoekt inbreuken op intellectuele eigendom? In principe zijn dat de plaatselijke autoriteiten bevoegd voor handelsnormen. Maar ook particulieren of organisaties kunnen onderzoeken uitvoeren en particuliere vervolgingen instellen. Verder kunnen strafrechtbanken na een strafrechtelijke veroordeling een schadevergoeding opleggen.

GRENS- BEWAKING

De douaneautoriteiten zijn bevoegd om goederen aan de grens tegen te houden, in beslag te nemen en te vernietigen als er vermoeden is van een inbreuk op een intellectueel-eigendomsrecht. Wil u aan de grens van het VK een verzoek indienen voor een optreden van de douane, dan vult u hiervoor een speciaal formulier voor het VK in.


AUTEURSRECHTEN

Volgens de Berner Conventie inzake de bescherming van werken van letterkunde en kunst erkent het VK auteursrechten op creatieve werken. Daarvoor is geen registratie vereist. Ook de beschermingen via de Softwarerichtlijn en de Richtlijn Informatie-maatschappij blijven deel uitmaken van de wetgeving van het VK. Een aantal initiatieven zijn dan weer niet langer van toepassing:

- de Portabiliteitsverordening, die consumenten toeliet om toegang te blijven hebben tot online-inhoudsdiensten
- de regeling van auteursrechten voor satellietuitzendingen
- de wederzijdse bescherming voor databankrechten
- de uitzondering voor verweesde werken

AUTEURSRECHTELIJKE BESCHERMING VAN DATABANKEN

Databankrechten die het resultaat zijn van een substantiële investering (zonder te moeten voldoen aan de nieuweheidsvereiste) en die vóór 1 januari 2021 krachtens de Europese Databankrichtlijn zijn gecreëerd, blijven bestaan in het VK voor de rest van hun duur. De creatie van nieuwe nationale databankrechten wordt door het VK enkel voorbehouden voor burgers, inwoners en bedrijven in het VK.

 [Lees meer over de bescherming van uw intellectuele eigendom in het VK via de website van de Britse overheid.](#)

A woman with dark hair pulled back, wearing a black sleeveless top, is sitting at a desk and working on a laptop. She is looking down at the screen with a focused expression. The background shows a window with a view of a city skyline. The text is overlaid on the left side of the image, partially covering the woman's face and the desk. The text is in a bold, yellow, sans-serif font.

**DEEL 8
MIGRATIE- EN SOCIALE-
ZEKERHEIDSVEREISTEN
VOOR EU-BURGERS DIE
WERKEN IN HET VK**

Meer info over alle migratievereisten zoals visa, en welke spelregels in sociale zekerheid gelden voor EU-burgers die werken in het VK?

U ontdekt het allemaal hier:



HANDIGE WEBSITES

IN VLAANDEREN

Belgische douane:

[BTI / Oorsprong goederen / Douanevergunningen](#)

Douanevertegenwoordigers:

[officiële lijst Belgische overheid](#) en [lijst Forward Belgium](#)

[FAVV](#) en alle [lokale controle-eenheden \(LCE\)](#)

[Voka](#) en de [aanvraag van het ATA-carnet](#)

[Flanders Investment & Trade](#)

IN HET VK

• [FIT London](#)

• [Britse douane](#)

• [Britse Border Control Posts \(BCP\)](#)

• [Department for Environment, Food & Rural Affairs](#)

• [Lijst met Britse douanevertegenwoordigers](#)

EEN PUBLICATIE VAN FLANDERS INVESTMENT & TRADE

Internationaal ondernemen is altijd een beetje reizen. Zeker als uw plannen en ambities tot buiten de EU reiken. Onze binnen- en buitenlandse teams bij Flanders Investment & Trade (FIT) helpen u graag op weg – letterlijk en figuurlijk!

FLANDERS
INVESTMENT
& TRADE



Vlaanderen
is internationaal
ondernemen

IN SAMENWERKING MET EY

De inhoud van deze publicatie kwam tot stand in partnerschap met EY. Met behulp van data en technologie staan EY-teams, in meer dan 150 landen, ondernemers en professionals bij om ze te helpen groeien, transformeren en ondernemen. En dat met advies en services op tal van gebieden, zoals 'assurance', 'consulting', 'law', 'strategy', 'tax' en 'transactions'.



FLANDERS INVESTMENT & TRADE (FIT)

FIT helpt uw onderneming internationaal te groeien, zowel vanuit als in Vlaanderen. Dat doen we vanuit onze hoofdzetel in Brussel en onze ruim 70 kantoren wereldwijd.

CONTACT

Flanders Investment & Trade
Koning Albert II-laan 37
1030 Brussel - België

+32 2 504 87 11

info@fitagency.be

www.flandersinvestmentandtrade.com

FLANDERS
INVESTMENT
& TRADE



Vlaanderen
is internationaal
ondernemen



Gefinancierd door
de Europese Unie

